

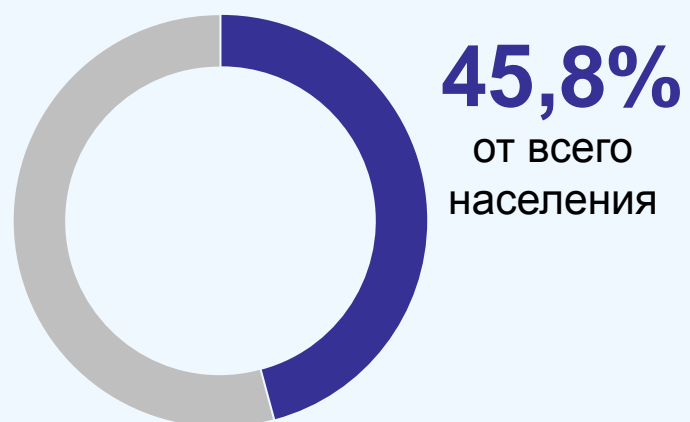
Социально-демографический портрет мужчины

Данные приведены по Вологодской области

Численность*

517,4 тысяч человек

37,9 лет
средний возраст



Численность по возрасту*

110,9
тысяч человек

322,9
тысяч человек

83,6
тысяч человек

21,4%

62,4%

16,2%

0 – 15 лет
моложе
трудоспособного
возраста

16 – 61 лет
трудоспособный
возраст

62 и более
старше
трудоспособного
возраста


Занято в экономике**

по группам занятий, %



- Операторы производственных аппаратов и машин, сборщики и водители
- Квалифицированные рабочие промышленности, строительства, транспорта и рабочие родственных занятий
- Неквалифицированные рабочие
- Специалисты высшего уровня квалификации
- Работники сферы обслуживания, торговли, охраны граждан и собственности
- Специалисты среднего уровня квалификации
- Руководители
- Квалифицированные работники сельского хозяйства и лесного хозяйства, рыболовства и рыбодовства
- Служащие, занятые подготовкой информации, оформлением документации, учетом и обслуживанием

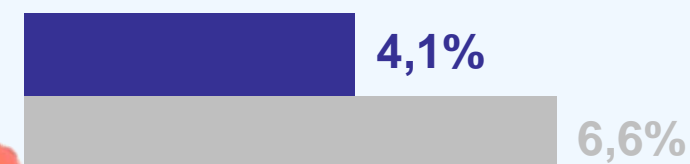
по возрастным группам, %



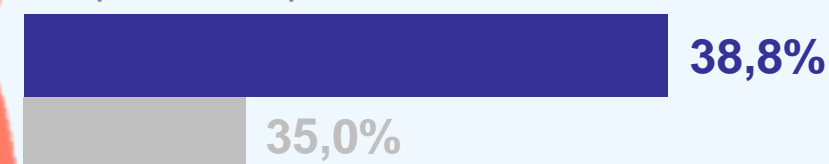
Здоровье***



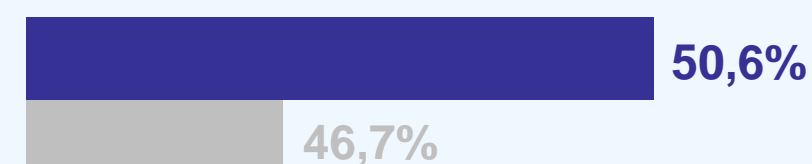
с высокой приверженностью
здорового образа жизни



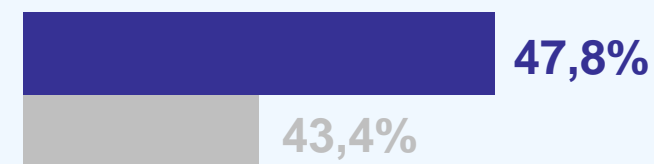
с удовлетворительной приверженностью
здорового образа жизни



прошли диспансеризацию
в последние два года



используют очки и контактные линзы



● 2022 ● 2023

Спорт***

19,5%

15,8%

Самостоятельно
занимающиеся
спортом

9,2%

13,1%

Организованно
занимающиеся
спортом

● 2022 ● 2023

Табак***

57,8%

65,3%

Не употребляющие табачные
и нетабачные курительные
и некурительные изделия

* На начало 2023 года, с учетом итогов Всероссийской переписи населения 2020 года.

** По данным выборочных обследований рабочей силы в возрасте 15-72 лет, 2022.

*** Итоги выборочного наблюдения состояния здоровья населения в возрасте 15 лет и более, 2023.